

☰ Encuesta "" | Fecha de impresión: 04/12/2017 08:30:27

Título

Descripción

Estado Activa

Número de participantes 60

Número de respuestas 36

Fecha de apertura 20/09/2017 22:30:00

Fecha de cierre 12/10/2017 21:00:00

Preguntas

☰ Pregunta "Coneix vostè el servei de transport municipal del CONECTAMETRO?"

Título Coneix vostè el servei de transport municipal del CONECTAMETRO?

Descripción .

Estado Activa

Tipo Selección única

Resultados


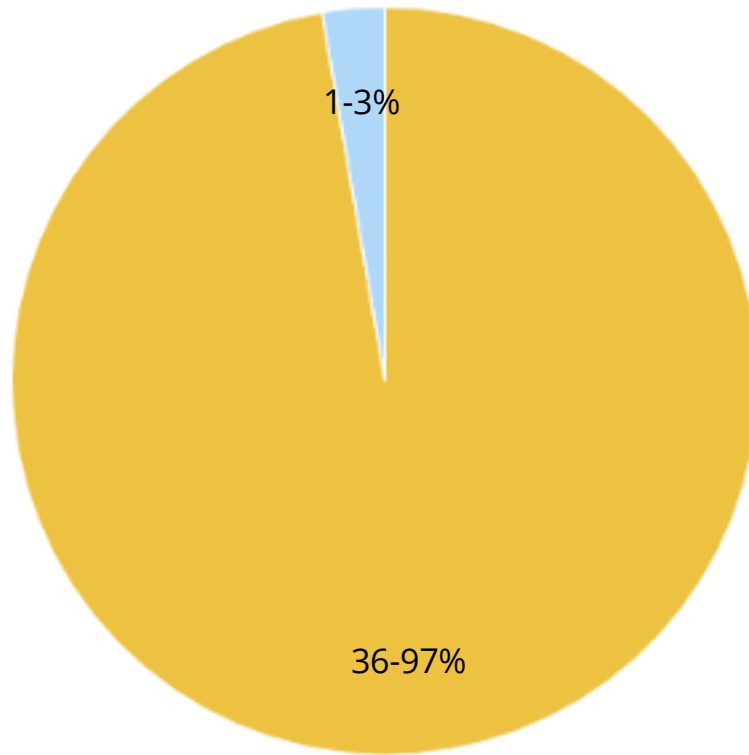
Respuesta	Nº de respuestas	Porcentaje
SI	36	97.3%

NO

1

2.7%


Resultados

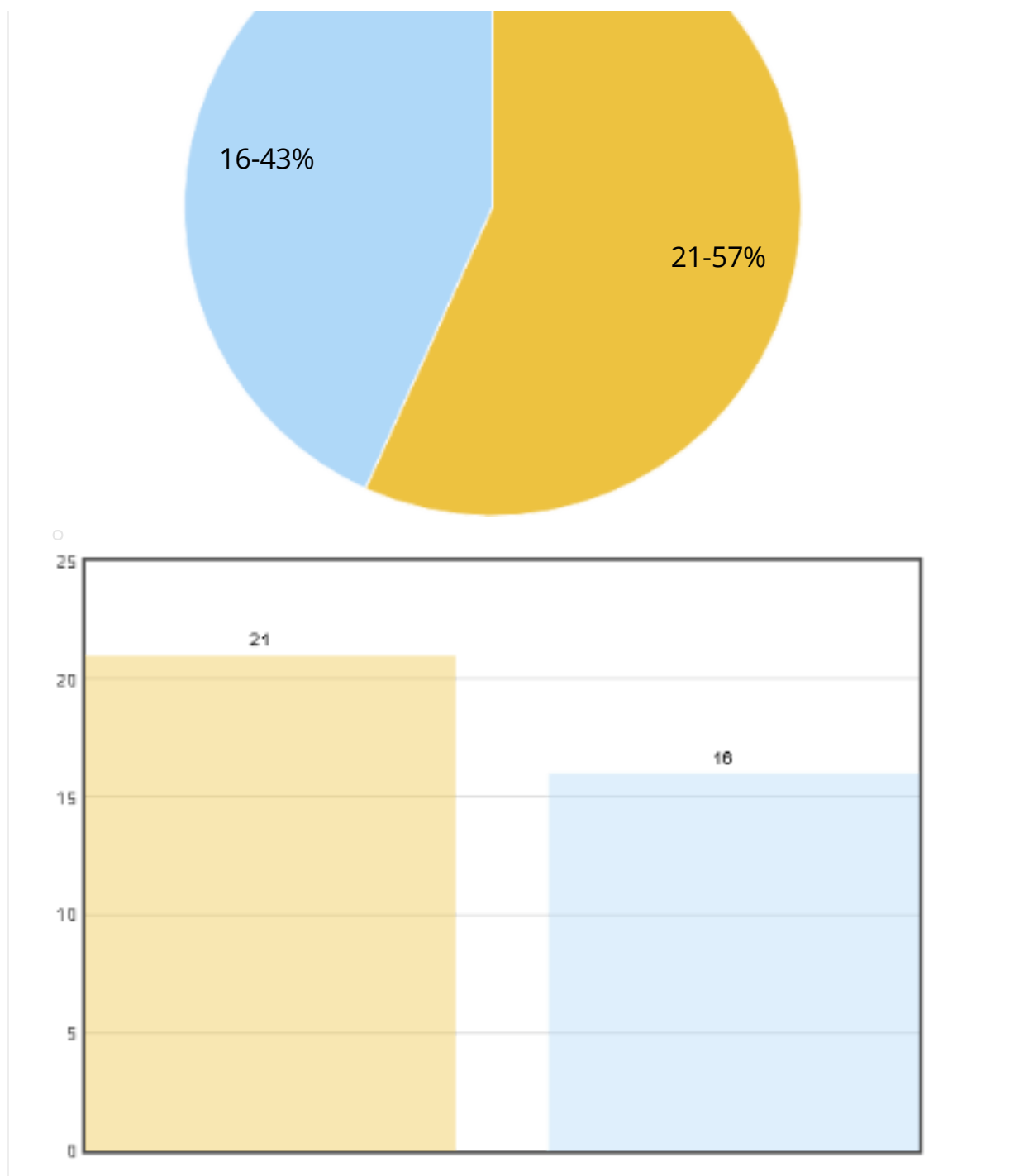


☰ Pregunta "Marque el tram d'edat, en el qual es troba"

Título	Marque el tram d'edat, en el qual es troba		
Descripción	.		
Estado	Activa		
Tipo	Selección única		
Resultados			
	Respuesta	Nº de respuestas	Porcentaje
	Dels 41 fins als 50 anys.	12	32.43%
	Dels 31 fins als 40 anys.	10	27.03%
	Dels 51 fins als 60 anys	8	21.62%
	Dels 19 fins als 30 anys.	3	8.11%
	Fins als 18 anys.	3	8.11%
	Més de 60 anys.	1	2.7%
Resultados	○		
	○		

☰ Pregunta "Marque el sexe al que pertany."

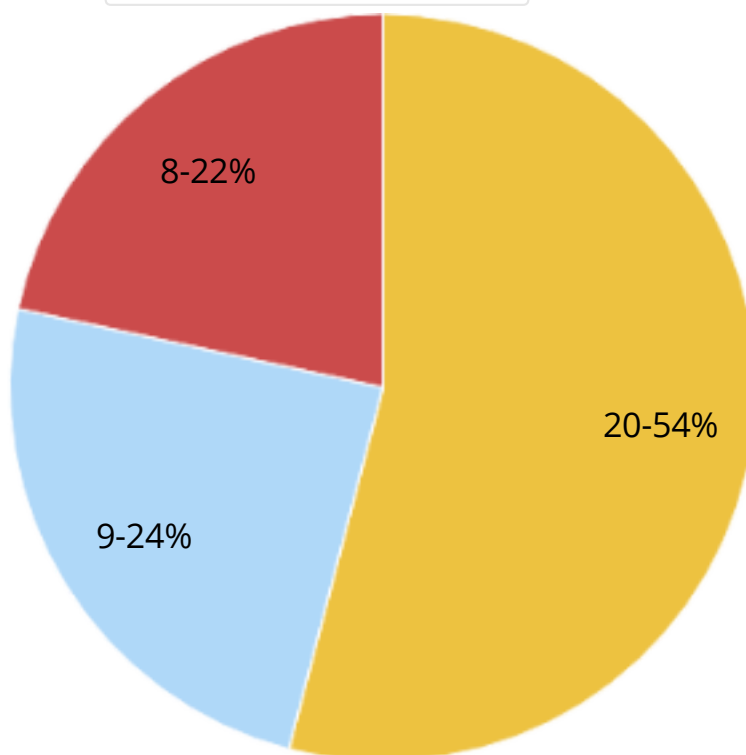
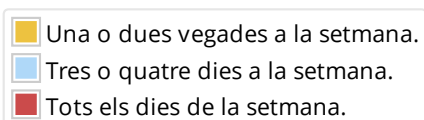
Título	Marque el sexe al que pertany.		
Descripción	.		
Estado	Activa		
Tipo	Selección única		
Resultados			
	Respuesta	Nº de respuestas	Porcentaje
	Dona	21	56.76%
	Home	16	43.24%
Resultados			



☰ Pregunta "Cada quant utilitza vostè el servei del CONECTAMETRO?"

Título	Cada quant utilitza vostè el servei del CONECTAMETRO?
Descripción	.
Estado	Activa

Tipo	Selección única	
Resultados		
Respuesta	Nº de respuestas	Porcentaje
Una o dues vegades a la setmana.	20	54.05%
Tres o quatre dies a la setmana.	9	24.32%
Tots els dies de la setmana.	8	21.62%

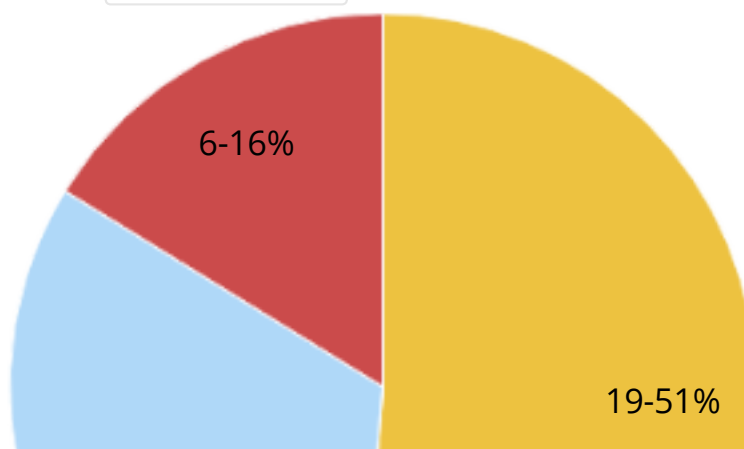
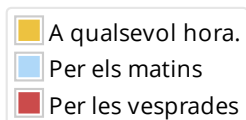
Resultados

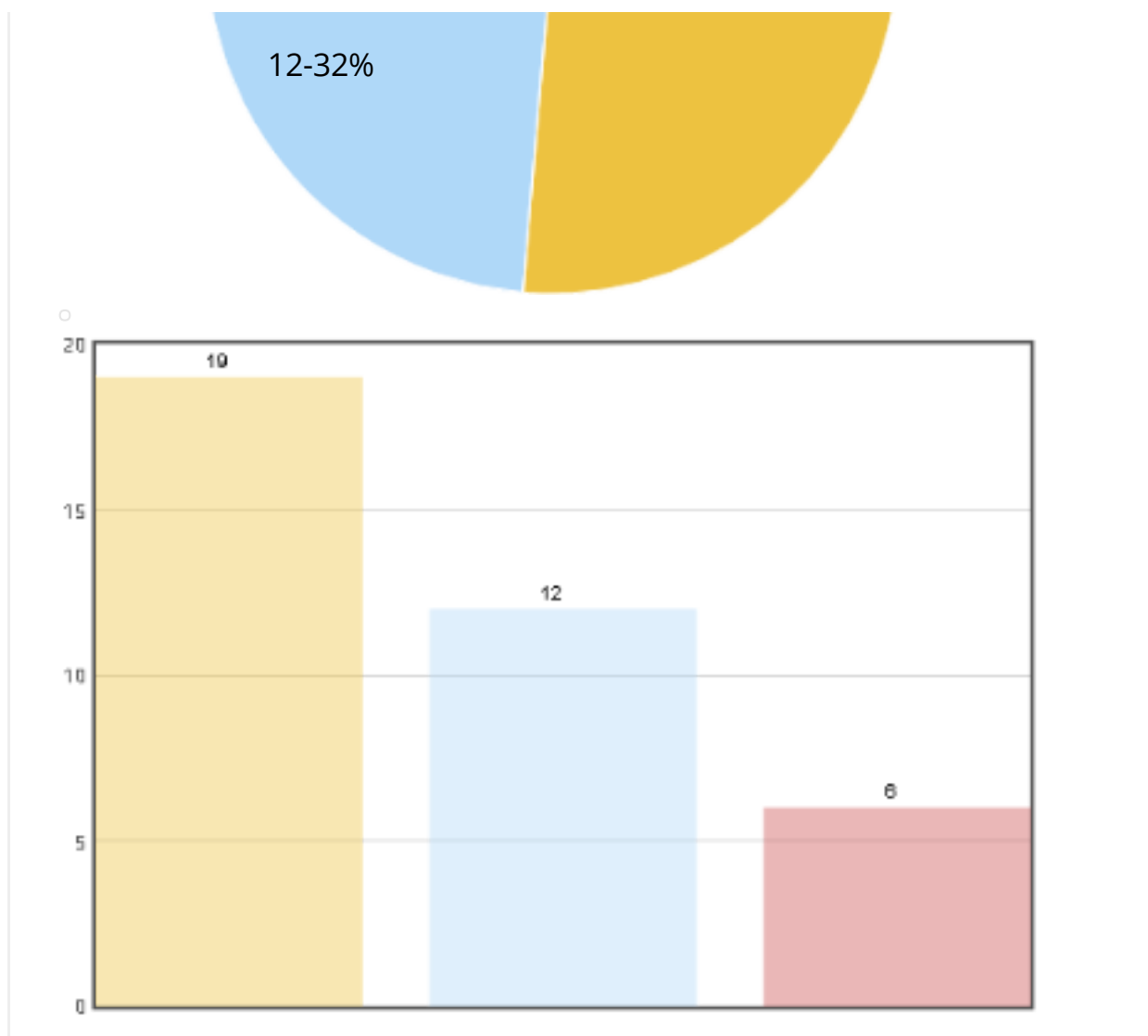


☰ Pregunta "En què franges horàries sol vostè utilitzar el servei?"

Título	En què franges horàries sol vostè utilitzar el servei?	
Descripción	.	
Estado	Activa	
Tipo	Selección única	
Resultados		
Respuesta	Nº de respuestas	Porcentaje
A qualsevol hora.	19	51.35%
Per els matins	12	32.43%
Per les vesprades	6	16.22%

Resultados



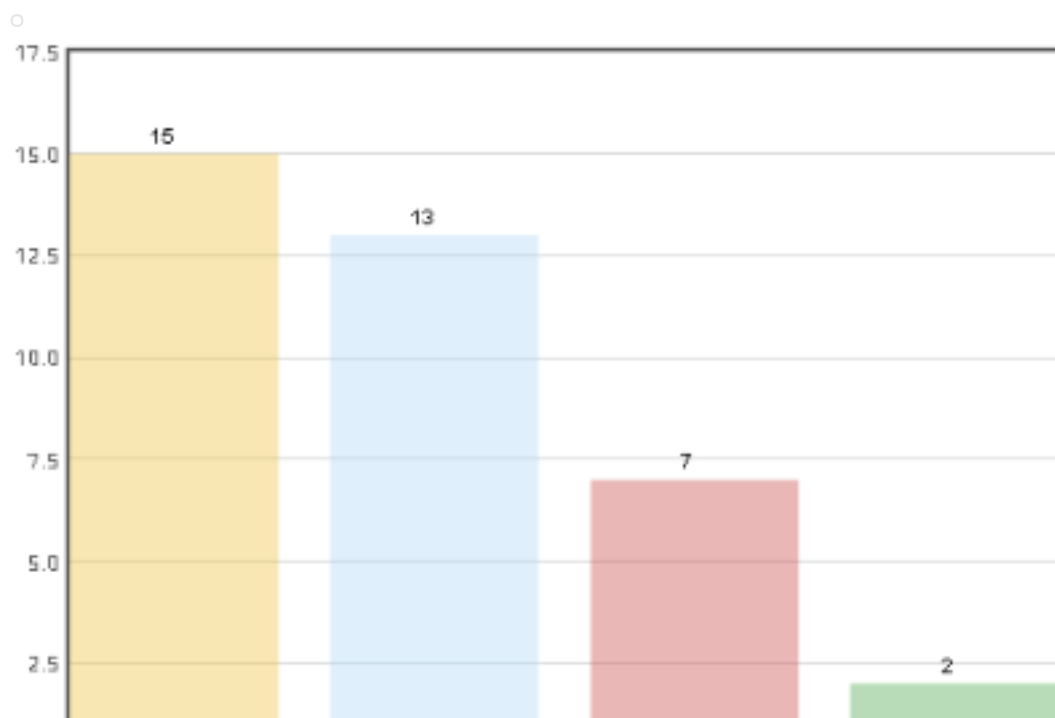
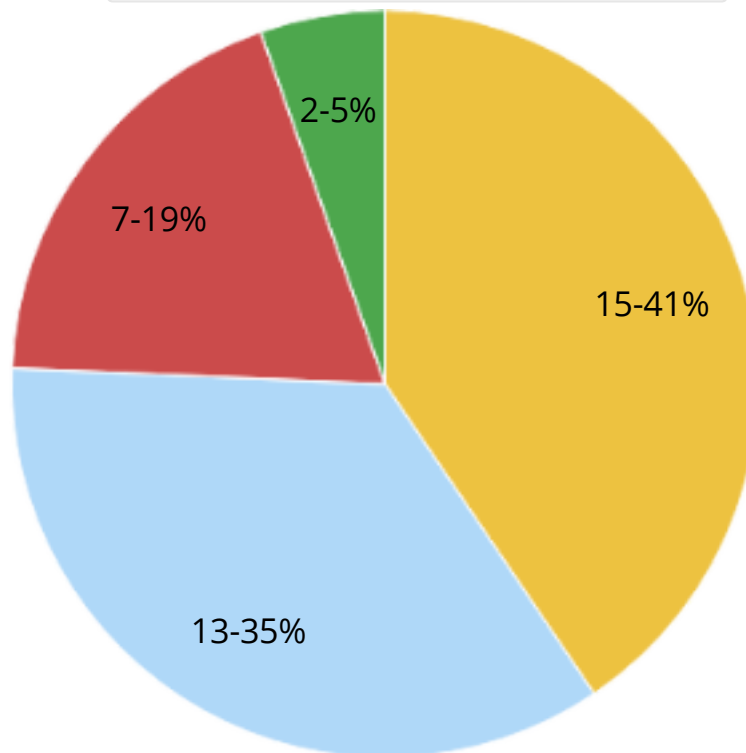
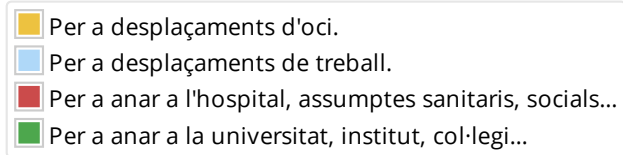


☰ Pregunta "Per a què utilitza el servei del CONECTAMETRO?"

Título	Per a què utilitza el servei del CONECTAMETRO?	
Descripción	.	
Estado	Activa	
Tipo	Selección única	
Resultados		
	Respuesta	Nº de respuestas Porcentaje
	Per a desplaçaments d'oci.	15 40.54%

Per a desplaçaments de treball.	13	35.14%
Per a anar a l'hospital, assumptes sanitaris, socials...	7	18.92%
Per a anar a la universitat, institut, col·legi...	2	5.41%

Resultados

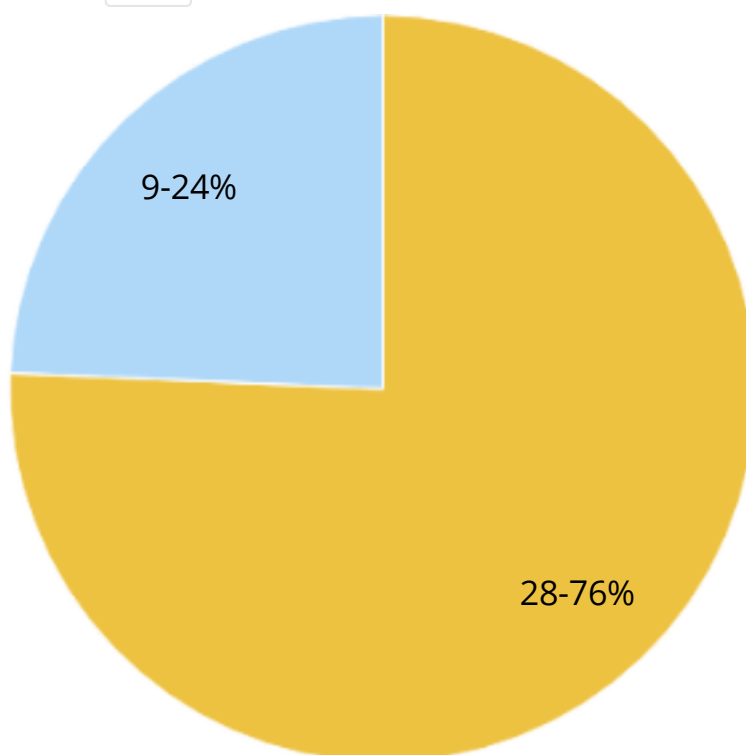


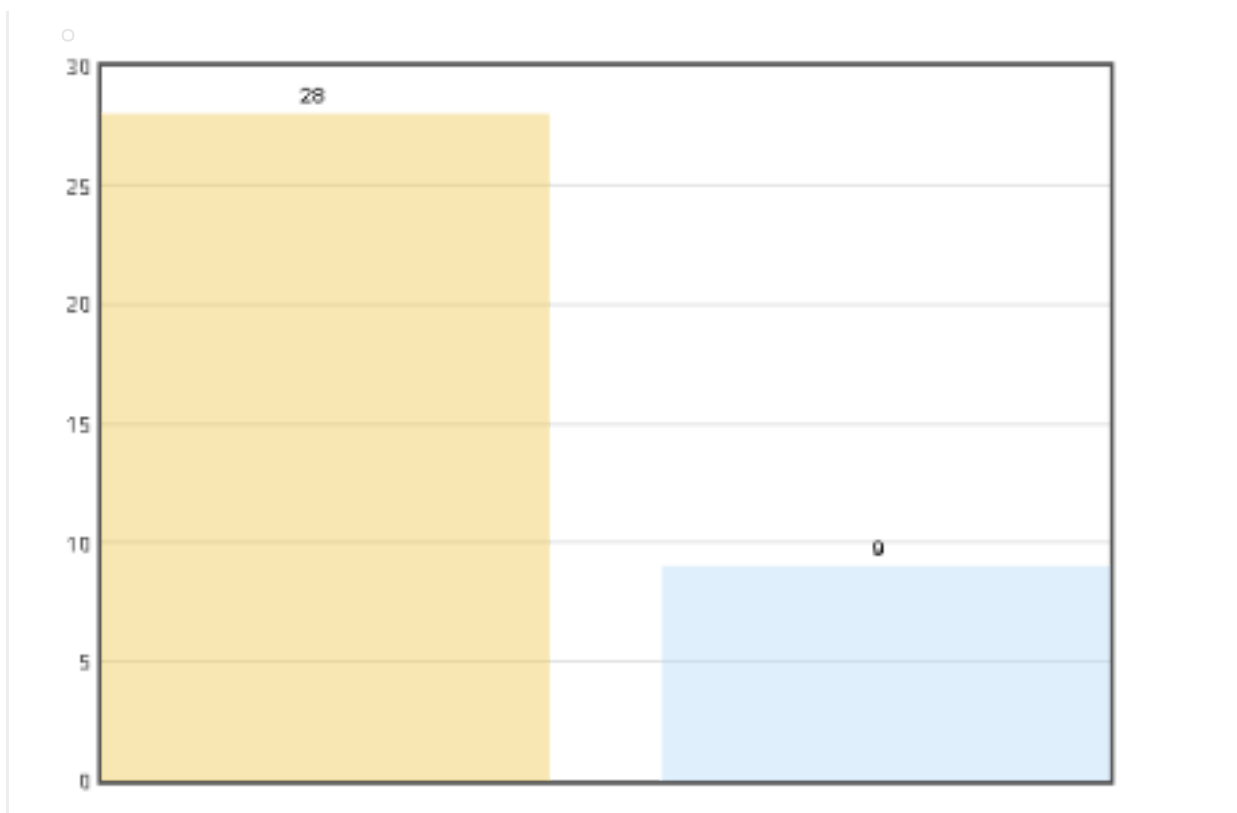


☰ Pregunta "Esta vostè content/a amb el servei que realitza del CONECTAMETRO?"

Título	Esta vostè content/a amb el servei que realitza del CONECTAMETRO?	
Descripción	.	
Estado	Activa	
Tipo	Selección única	
Resultados		
	Respuesta	Nº de respuestas
	SI	28
	NO	9
		Porcentaje
	SI	75.68%
	NO	24.32%

Resultados





☰ Pregunta "En cas d'haver contestat que "NO", marque l'opció que mes s'aproxime a la seua valoració anterior."

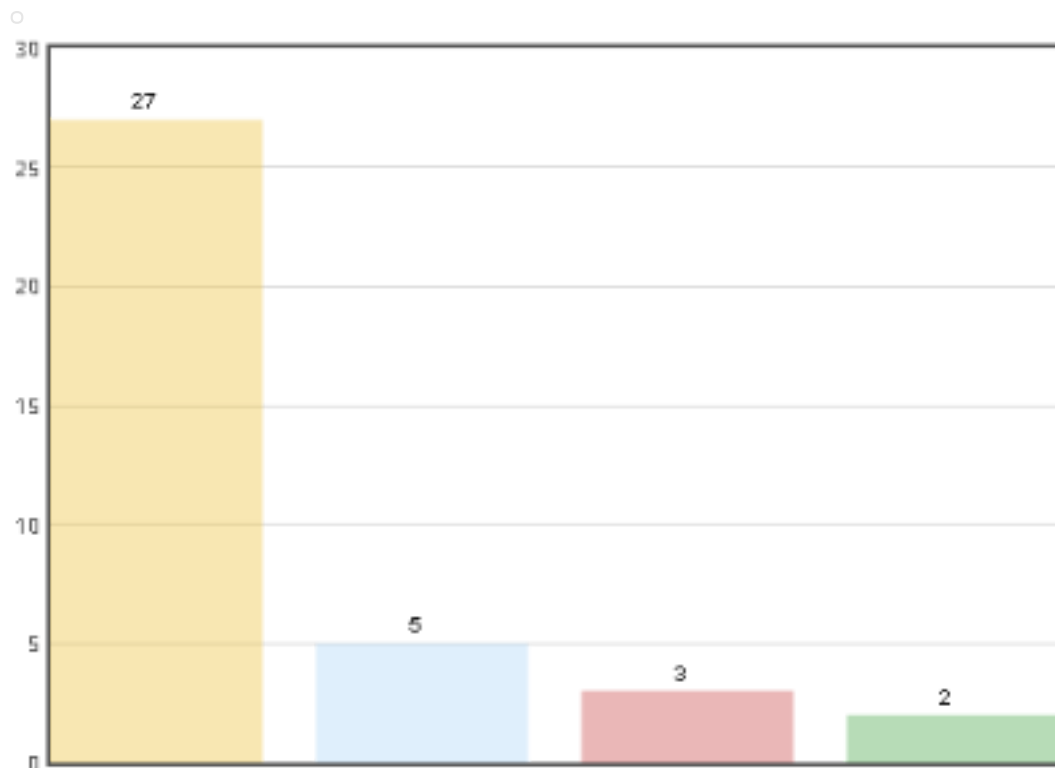
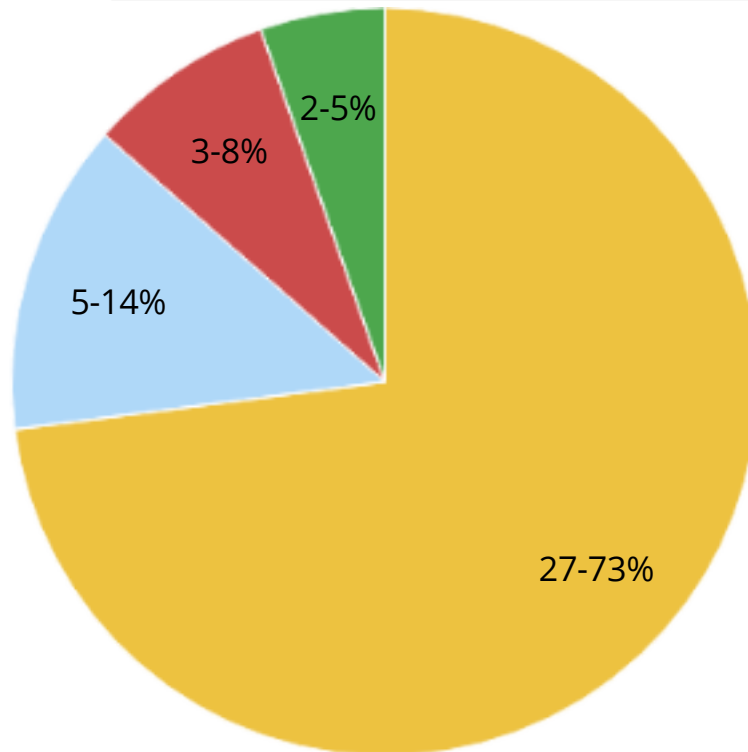
Título	En cas d'haver contestat que "NO", marque l'opció que mes s'aproxime a la seua valoració anterior.		
Descripción	.		
Estado	Activa		
Tipo	Selección única		
Resultados			
Respuesta	Nº de respuestas	Porcentaje	
En la pregunta anterior he respost "si"	27	72.97%	
Els horaris no són apropiats.	5	13.51%	
L'autobús no és accessible a tots per igual.	3	8.11%	

S'incompleix els horaris de freqüència de pas de forma reiterada. 2

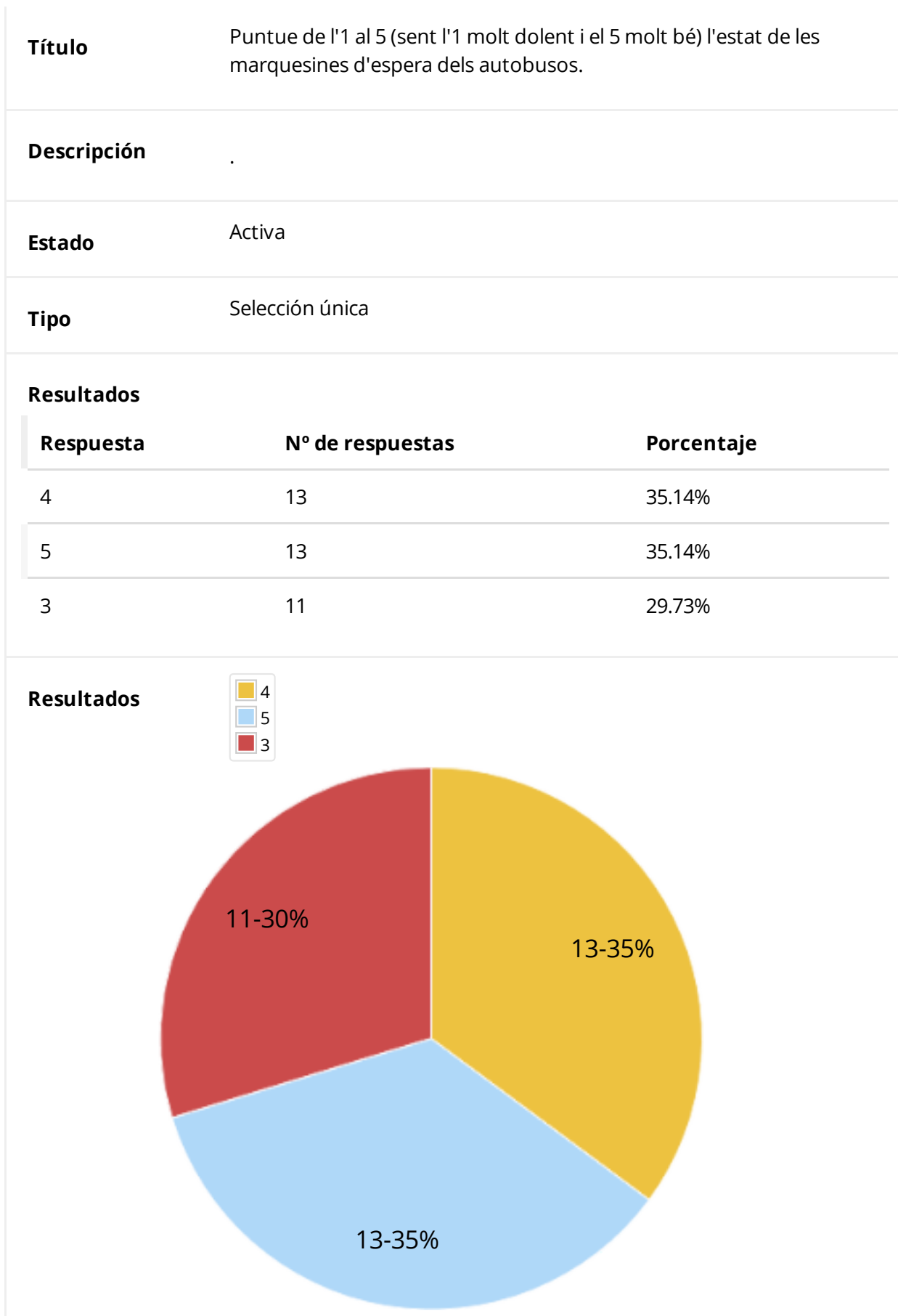
5.41%

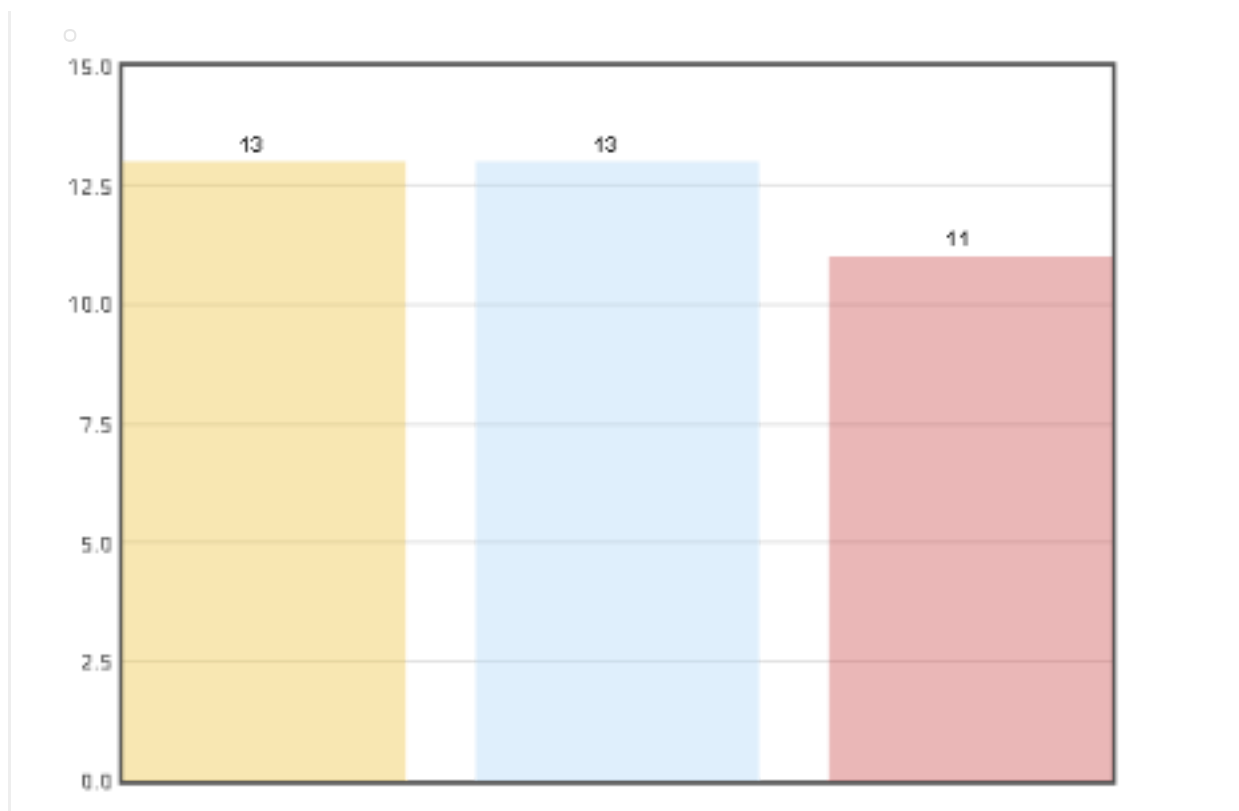
Resultados

- En la pregunta anterior he respost "si"
- Els horaris no són apropiats.
- L'autobús no és accessible a tots per igual.
- S'incompleix els horaris de freqüència de pas de forma reiterada.



☰ Pregunta "Puntue de l'1 al 5 (sent l'1 molt dolent i el 5 molt bé) l'estat de les marquesines d'espera dels autobusos."





☰ **Pregunta** "Per a finalitzar, li demanem que realitze una valoració global del servei del CONECTAMETRO (sent l'1 molt dolent i el 5 molt bé);"

Título	Per a finalitzar, li demanem que realitze una valoració global del servei del CONECTAMETRO (sent l'1 molt dolent i el 5 molt bé);	
Descripción	.	
Estado	Activa	
Tipo	Selección única	
Resultados		
Respuesta	Nº de respuestas	Porcentaje
5	15	40.54%
4	11	29.73%
3	10	27.03%

2

1

2.7%

Resultados

